

PROJEKT-UNTERRICHT 2023/24

I. Halbjahr

freitags

11:10-12:40 Uhr

PROJEKTE DES 7. JAHRGANGS

I. Halbjahr

freitags

11:10-12:40 Uhr

Du hast einen 1., 2. und 3. Wunsch.




In diesem Kalligrafie-Projekt machst Du eine kleine Schreib-Reise zu Dir selbst. Was machst Du gerne? Was macht Dich besonders? ... In Form von kleinen Texten begibst Du Dich »schreibend« auf den Weg. Du lernst verschiedene Werkzeuge und Schriftstile kennen. Am Ende entsteht ein kleines Büchlein über Dich, das Du selber binden lernst.


Projekt mit Katja Tränkner

BOULDERPROJEKT

– Challenges, Bewegung und Erfolgserlebnisse!

mit Herrn Kerst

 Wir erkunden Boulderprobleme gemeinsam
in der Boulderhalle Berta Block

 Du brauchst keine Vorkenntnisse
mitzubringen



 Hauptsache Du hast Spaß, indem wir die schwersten
Boulderprojekte knacken!


SKETCHNOTES

visuelle Notizen als Lernhilfen

MIT FRAU
MITRA

Sketchnotes
fördern die
Einpräg-
samkeit!

IN DIESEM PROJEKT ERPROBEN WIR
VERSCHIEDENE FORMEN, FARBEN UND
GESTALTUNGSELEMENTE, UM DIE OPTIMALE
LERNHILFE ZU ERSTELLEN.



PROJEKT
"ICH"

In Balance
Yoga mit Fran
Vater



WPU Projekt 7

Du hast Spaß daran, kaputte Gegenstände zu reparieren? Du findest, es wird viel zu viel weggeschmissen, obwohl es ein Leichtes wäre, es zu reparieren? Du bist geduldig und kannst eigenständig arbeiten?



Dann komm in die Reparaturwerkstatt zu Herrn Klasen. Wir versuchen uns an fast allem. Egal, ob kaputte Schulmöbel, defekte Fahrräder eurer Mitschüler*innen oder eure privaten Dinge, die nicht mehr funktionieren.

LINIEN-BILDER- STOFF-PAPIER

Zeichnungen und Stickereien gestaltet und dokumentiert

Was macht ihr bei mir?

- Zeichnen/Malen
- Sticken
- Fotografieren/Filmen





P.S. ihr benötigt ein Handy /Tablet

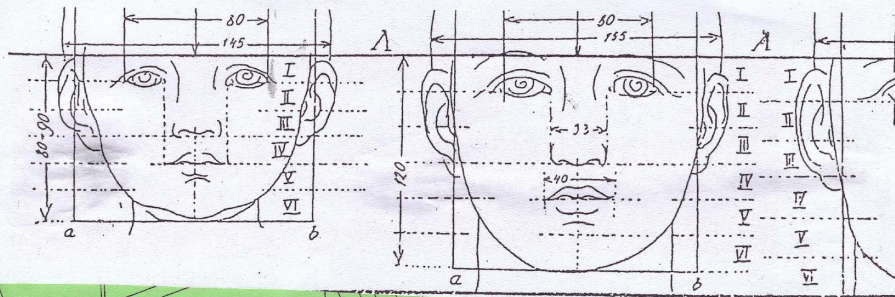


Künstlerische Grundtechniken abwechslungsreich benutzen

Wir erproben
verschiedene künstlerische Materialien
und lernen neue Techniken kennen.

Wir Zeichnen mit Kohle,
benutzen Aquarellfarben,
collagieren mit farbigem Papier,
kleben, ordnen an, sortieren,
sammeln, suchen, mischen und
erschaffen einzigartige Werke.






7) "Ich"

Ihr baut ein Modell, aus Ton
aus Kartons, zeichnet, malt und klebt


Cook 4 rainforest



Fast Food



- selbstgemacht und nachhaltig hergestellt.



- Produkte/Zutaten deren Herstellung zur (weiteren) Zerstörung des Regenwaldes beitragen (Soja, Palmöl), werden vermieden.

Schutz des Regenwaldes bedeutet Schutz des globalen Klimas!

ALLE KURSE AUF EINEM BLICK

* = GIBT ES AUCH ALS KUMU-KURS

| | |
|----------------------------|------------------------------|
| | |
| WER BIN ICH – KALLIGRAFIE* | LINIEN-BILDER |
| BOULDERPROJEKT | KÜNSTLERISCHE GRUNDTECHNIKEN |
| SKETCHNOTES | KREATIVES GESTALTEN:TON |
| YOGA * | COOK 4 RAINFOREST |
| REPARATURWERKSTATT | |

ALLE KURSE AUF EINEM BLICK

* = GIBT ES AUCH ALS KUMU-KURS

| | |
|---|--|
| WER BIN ICH – KALLIGRAFIE* - Tränker | LINIEN-BILDER - Dodt |
| BOULDERPROJEKT – Kerst, Aßmann | KÜNSTLERISCHE GRUNDTECHNIKEN - Espinosa |
| SKETCHNOTES - Mitra | KREATIVES GESTALTEN:TON - Enderlein |
| YOGA * - Vater | COOK 4 RAINFOREST – Klein-Jaenicke |
| REPARATURWERKSTATT - Klasen | |